




CITADELLE
NAMUR

Chemin d'accès au domaine de Terra Nova



Via le Casino de Namur, côté Meuse, tournez et montez la Route Merveilleuse. Continuez toujours tout droit.




Traversez le pont, la Parfumerie Guy Delforge est sur votre droite.



Continuez tout droit pendant 100 mètres. L'entrée de Terra Nova sera sur votre droite, au niveau du porche



Suivez le chemin, vous arrivez sur le parking (gratuit) de Terra Nova.



L'entrée du Centre du Visiteur Terra Nova se trouve ici.

